



# Come riutilizzare il nostro SormaPeel

Per il tuo  
**Tempo libero**



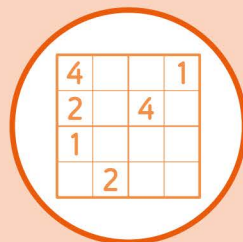
1. Separa  
la **banda**  
di carta




2. Scrivi, disegna  
o colora il **retro**



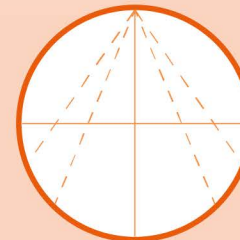
Disegni



Sudoku



Cruciverba



Origami



Raccolta punti

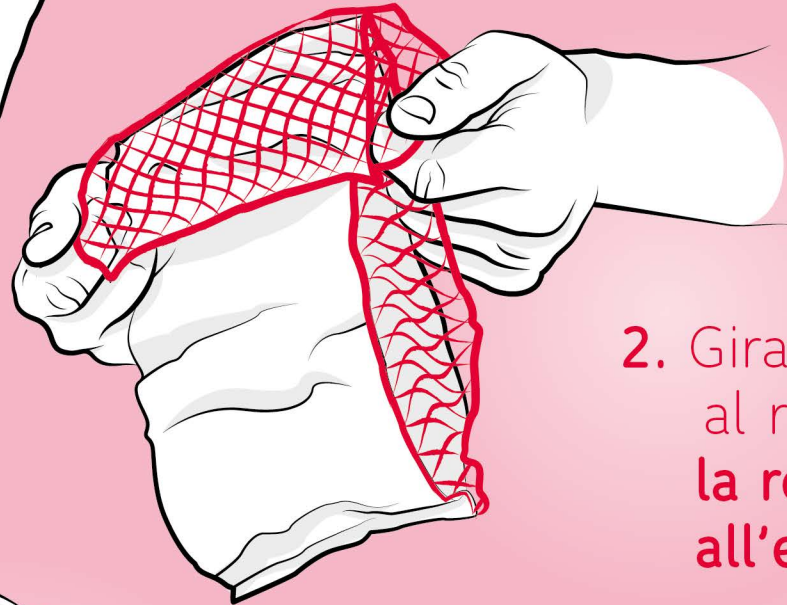
# TUTORIAL

## Spugna

1. Taglia il fondo della confezione



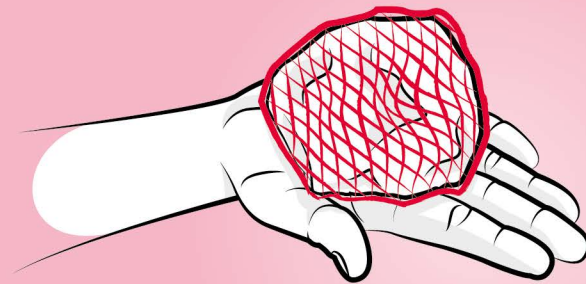
2. Gira la confezione al rovescio portando la rete dall'interno all'esterno.

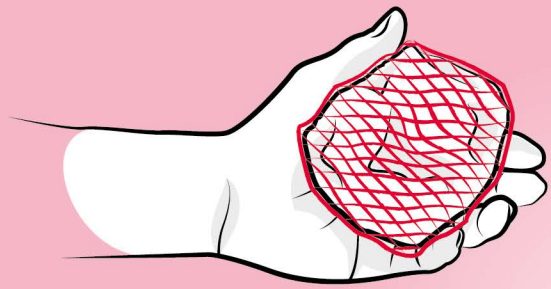


3. Accartocchia come una palla



4. La spugna è pronta!



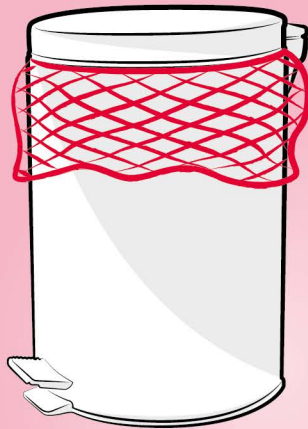


**Spugna**  
per lavare i piatti

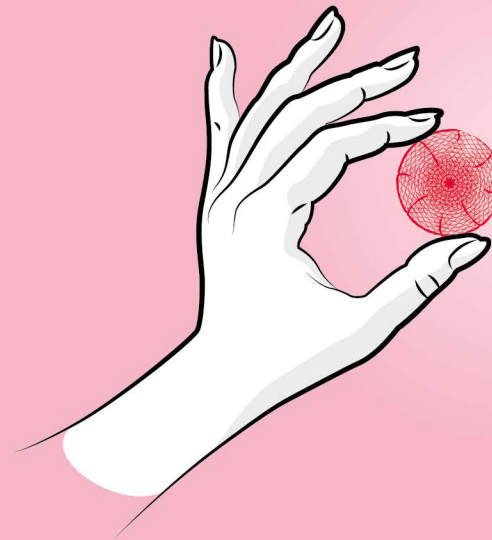


Per pulire una padella in ghisa senza rovinarla, è importante evitare di usare sapone e acqua. Derek Olsen di Boudler, Colorado, lascia raffreddare la padella, poi prende una borsa prodotta in rete plastica (tipo la rete che contiene limoni o cipolle) e strofina la padella, pulire con la rete non rovina la padella come la spugna in lana d'acciaio.

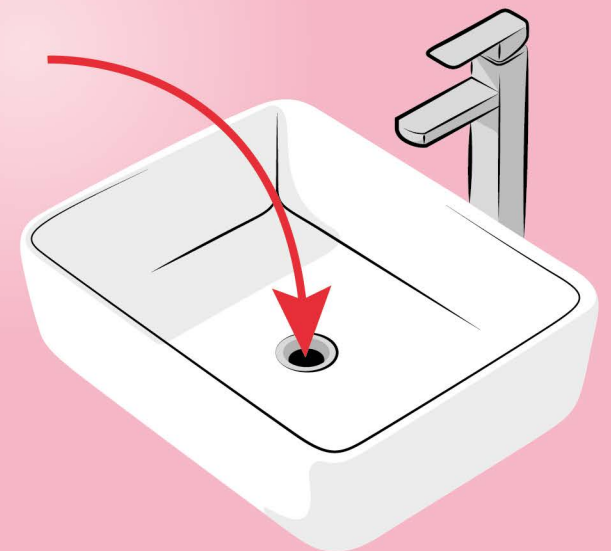
# Per la tua **CUCINA**



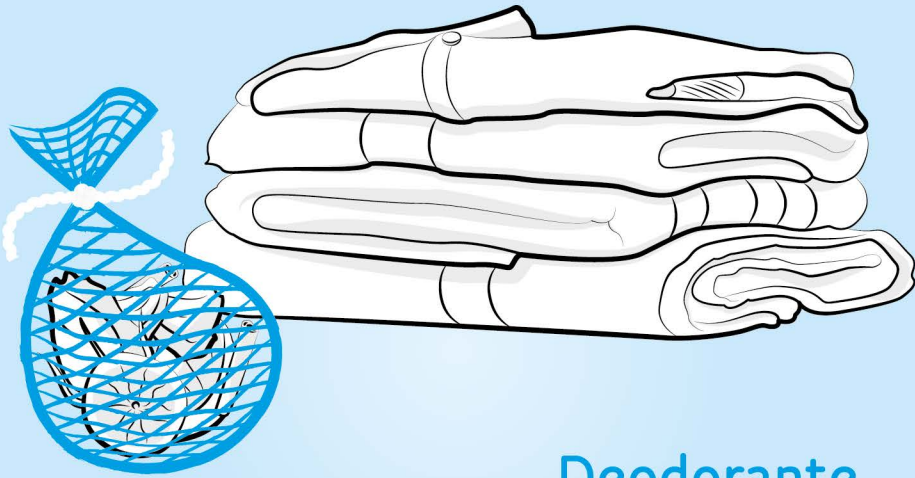
**Sacco della**  
spazzatura




Impedire ai residui  
di intasare lo scarico



# Per la tua **CURA DEL CORPO**



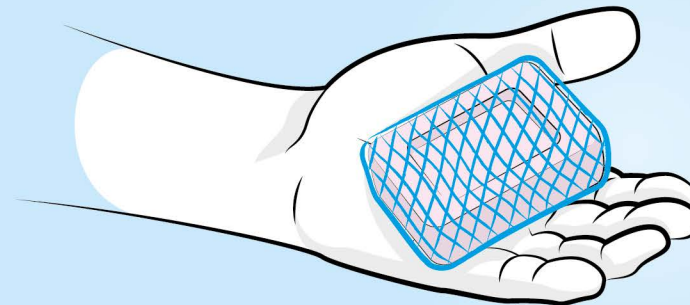
**Deodorante**  
per ambiente



**Spugna**  
per il corpo




Facilita l'uso  
**del sapone**




**Scrub**  
esfoliante

# Per la **NATURA**




Riciclare  
il pane rimasto  
**per nutrire gli  
uccelli**


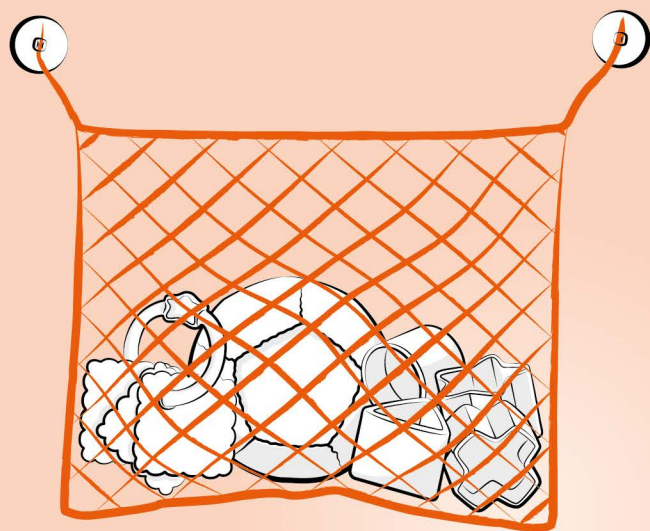


Realizza un  
**Orchidea  
kokedama**

Migliaia di  
idee per il decoupage



Per il tuo  
**TEMPO LIBERO**



Disegna  
e **colora**

Contenitore di  
**giocattoli per bambini**